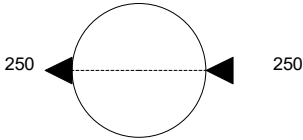
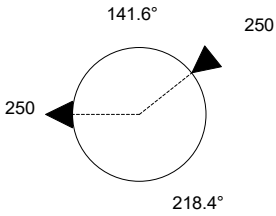


šachta S21



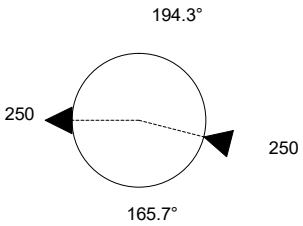
odtok	delta h	
	DN	250
	připojení	
	úhel zaúst.	-2.8
vtok 1	DN	250
	delta h	24
	připojení	
	směr. úhel	180.0
	úhel zaúst.	
žlab	beton	
nástupnice	beton	
výrobce		

šachta S22



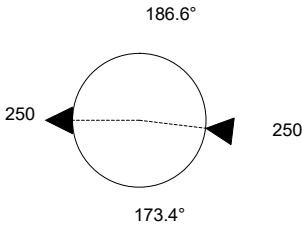
odtok	delta h	-24
	DN	250
	připojení	
	úhel zaúst.	-2.8
vtok 1	DN	250
	delta h	24
	připojení	
	směr. úhel	141.6
	úhel zaúst.	2.8
žlab	beton	
nástupnice	beton	
výrobce		

šachta S23



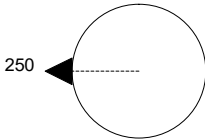
odtok	delta h	-24
	DN	250
	připojení	
	úhel zaúst.	-2.8
vtok 1	DN	250
	delta h	24
	připojení	
	směr. úhel	194.3
	úhel zaúst.	2.8
žlab	beton	
nástupnice	beton	
výrobce		

šachta S24



odtok	delta h	-24
	DN	250
	připojení	
	úhel zaúst.	-2.8
vtok 1	DN	250
	delta h	24
	připojení	
	směr. úhel	186.6
	úhel zaúst.	2.8
žlab	beton	
nástupnice	beton	
výrobce		

šachta S25



odtok	delta h	-24
	DN	250
	připojení	
	úhel zaúst.	-2.8
žlab	beton	
nástupnice	beton	
výrobce		